


# LAG Billund-Vejen

- Oplæg v. Amanda Justesen og Annesofie Lundsteen



# Disposition for oplæg

- ▶ Demografi
  - ▶ Infrastruktur
  - ▶ Uddannelse
  - ▶ Arbejdspladser og iværksætteri
  - ▶ De syddanske landdistrikter
  - ▶ Kulturen i Syddanmark
- 
- ▶ Nyt interaktivt værktøj med data
  - ▶ Hvis I vil vide mere
  - ▶ Spørgsmål

I må også gerne  
stille spørgsmål  
undervejs



Region Syddanmark

# Hovedpointer

- ▶ Flere ældre, færre yngre, men positiv befolkningsudvikling i Billund Kommune (2017-2022)
- ▶ Negativ befolkningsudvikling i begge kommuners landdistrikter (2012-2022)
- ▶ Store arbejdskraftoplunde i forhold til pendlere i bil
- ▶ Landdistrikter udgør et vigtigt arbejdskraftopland for Billund, Grindsted og Vejen
  
- ▶ Godt stillet i forhold til udfordringer med mangel på faglærte
- ▶ Initiativer med henblik på at styrke tilknytning og fællesskab kan reducere flytteovervejelser



# Befolkningsudvikling 2017-2022 og 2022-2042

- Demografi
- Infrastruktur
- Uddannelse
- Arbejdspladser og iværksætteri
- De syddanske landdistrikter
- Kulturen i Syddanmark
- Nyt interaktivt værktøj
- Hvis I vil vide mere

	0-24 år		25-66 år		67+ år	
	2017-2022	2022-2042	2017-2022	2022-2042	2017-2022	2022-2042
Billund	-6%	-0%	1%	-4%	9%	32%
Vejen	-5%	0%	-1%	-8%	8%	25%
Trekantområdet	-2%	5%	3%	-2%	10%	38%
Syddanmark	-4%	1%	1%	-6%	10%	31%

Befolkningsudvikling 2017-2022 - Vejen Kommune:  
0,0 pct.

Befolkningsudvikling 2017-2022 - Billund Kommune:  
1,7 pct.



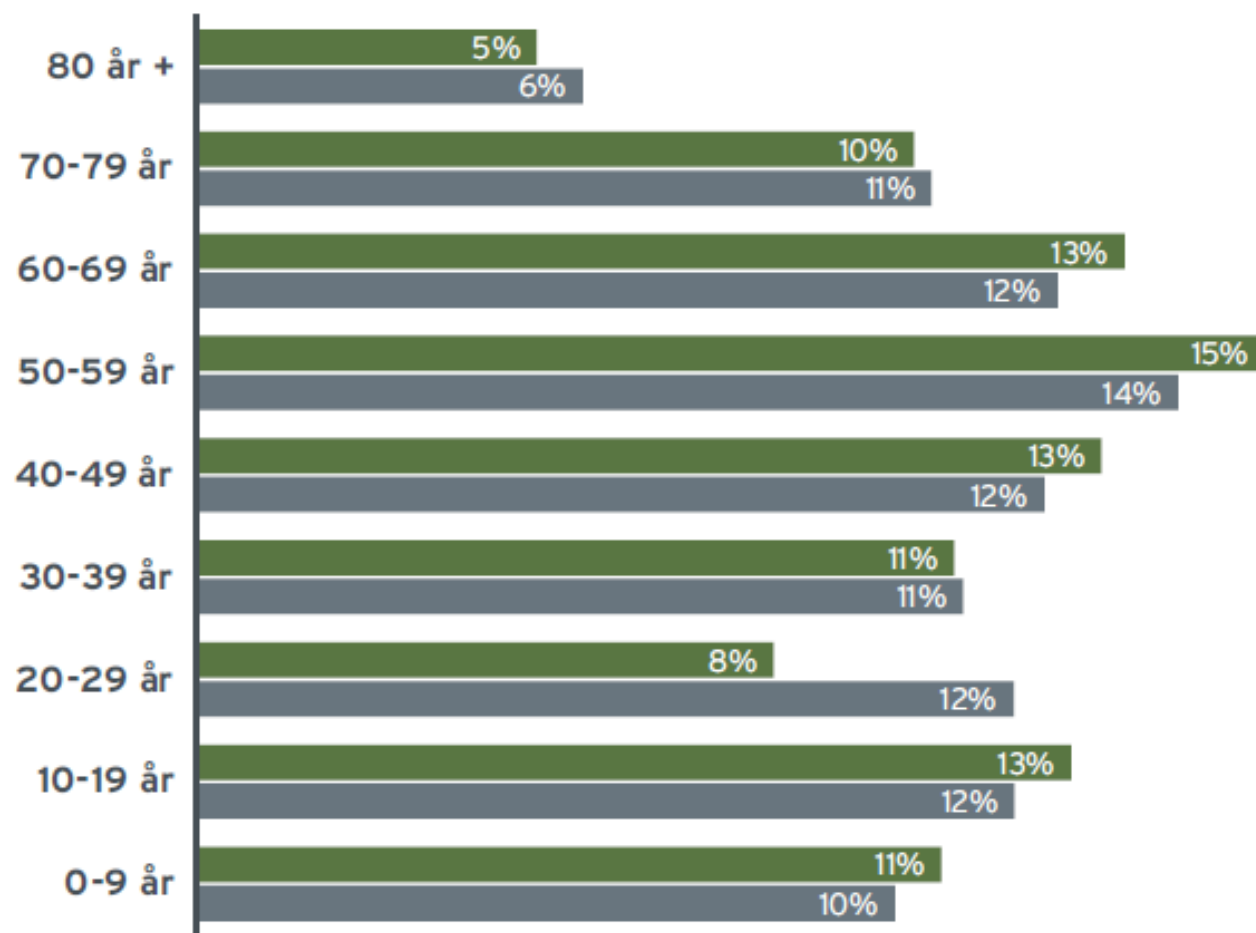
Region Syddanmark

Kilde: KONTUR 2022

# Aldersfordelingen i befolkningen 2022

## - Syddanske landdistrikter og hele Syddanmark

- Demografi
- Infrastruktur
- Uddannelse
- Arbejdspladser og iværksætteri
- De syddanske landdistrikter
- Kulturen i Syddanmark
- Nyt interaktivt værktøj
- Hvis I vil vide mere



29 pct. flere ældre i landdistrikterne (67+ år) siden 2012.

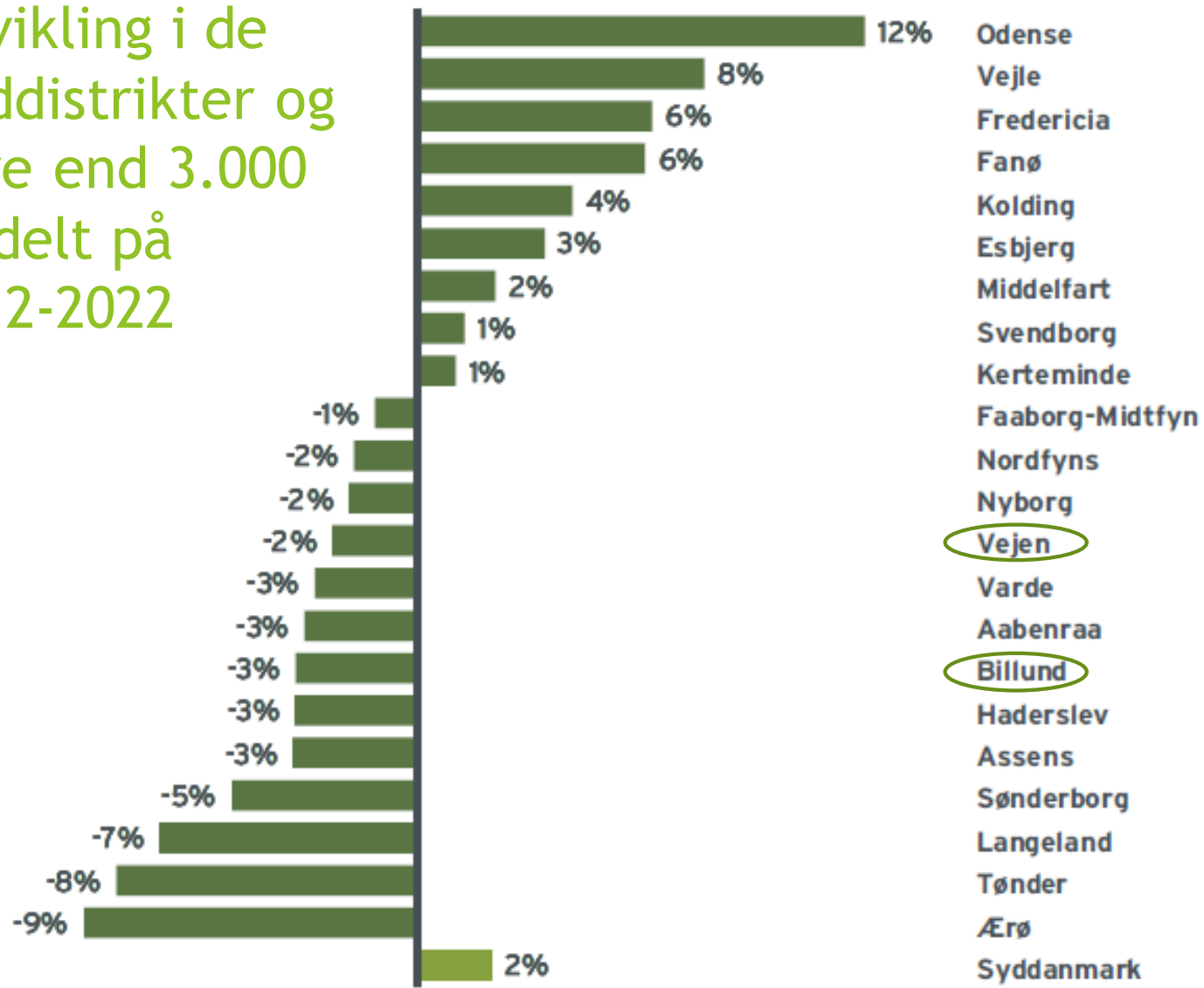
10 pct. færre unge (0-24 år) (2012-2022).

● Landdistrikter ● Syddanmark

Kilde: Det attraktive liv i landdistrikterne

Landdistrikter er landområder og byer med op til 3000 indbyggere

# Befolkningsudvikling i de syddanske landdistrikter og byer med færre end 3.000 indbyggere opdelt på kommuner 2012-2022



- Demografi
- Infrastruktur
- Uddannelse
- Arbejdspladser og iværksætteri
- De syddanske landdistrikter
- Kulturen i Syddanmark
- Nyt interaktivt værktøj
- Hvis I vil vide mere

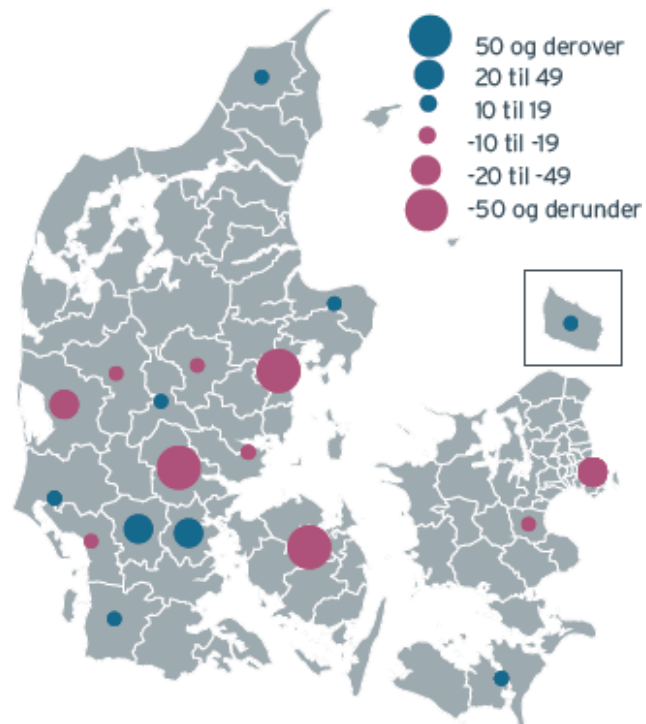


Region Syddanmark



# Flyttemønstre 2019-2021

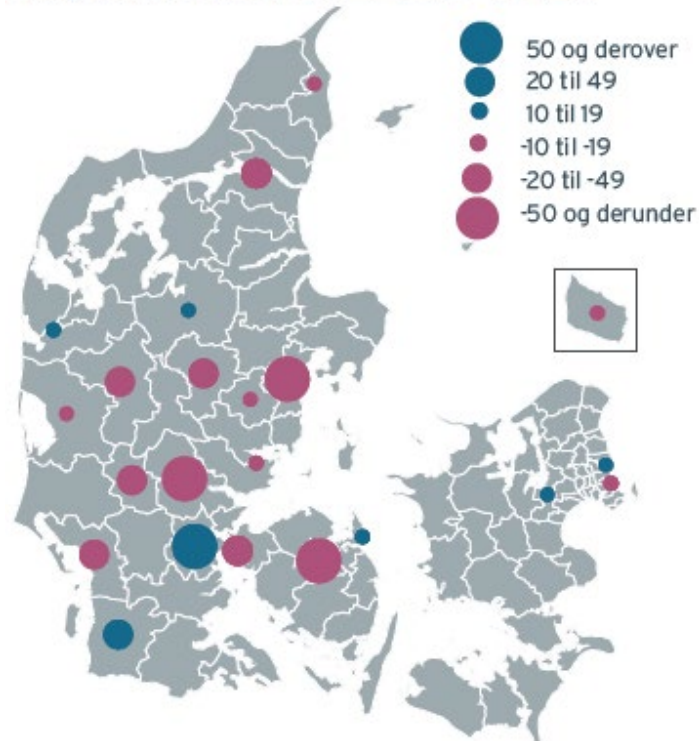
## FLYTNINGER TIL OG FRA BILLUND KOMMUNE 2019-2021



Blå viser de kommuner, hvorfra der har været en nettotilflytning (tilflytning minus fraflytning) til Billund. Rød viser de kommuner, hvortil der har været en nettofraflytning fra Billund samlet i perioden 2019 til 2021.

Kilde: Danmarks Statistik - Tabel FLY66, bearbejdet af Region Syddanmark

## FLYTNINGER TIL OG FRA VEJEN KOMMUNE 2019-2021



Blå viser de kommuner, hvorfra der har været en nettotilflytning (tilflytning minus fraflytning) til Vejle. Rød viser de kommuner, hvortil der har været en nettofraflytning fra Vejle samlet i perioden 2019 til 2021.

Kilde: Danmarks Statistik - Tabel FLY66, bearbejdet af Region Syddanmark

- Demografi
- Infrastruktur
- Uddannelse
- Arbejdspladser og iværksætteri
- De syddanske landdistrikter
- Kulturen i Syddanmark
- Nyt interaktivt værktøj
- Hvis I vil vide mere

Region Syddanmark

Kilde: KONTUR 2022

# Demografi - opsamling

- Demografi
- Infrastruktur
- Uddannelse
- Arbejdspladser og iværksætter
- De syddanske landdistrikter
- Kulturen i Syddanmark
- Nyt interaktivt værktøj
- Hvis I vil vide mere

- ▶ Har I spørgsmål til afsnittet om demografi, må I endelig stille dem nu.



Region Syddanmark



# Pendlingsmønstre - Billund

10.309 indpendler til Billund Kommune.

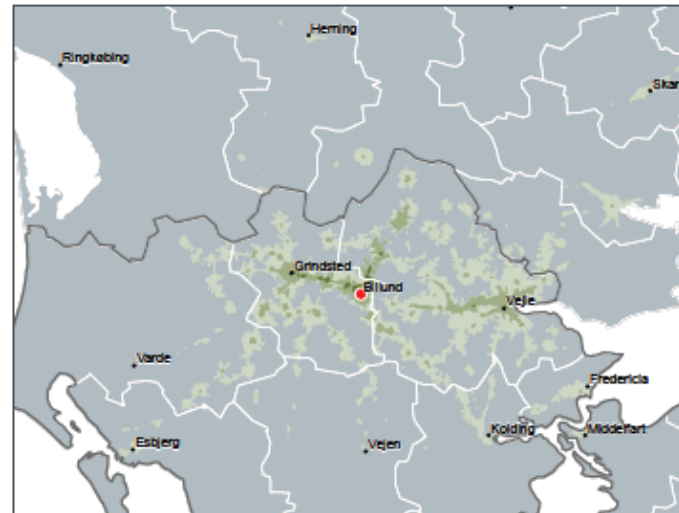
4.784 udpendler fra Billund Kommune.

Nettopendling: 5.525 (2021)



Til Billund by i bil på:

- 0-30 min.
- 30-60 min.
- 60-90 min.



Til Billund by med kollektiv trafik på:

- 0-30 min.
- 30-60 min.
- 60-90 min.

- Demografi
- Infrastruktur
- Uddannelse
- Arbejdspladser og iværksætter
- De syddanske landdistrikter
- Kulturen i Syddanmark
- Nyt interaktivt værktøj
- Hvis I vil vide mere



Region Syddanmark

Kilde: KONTUR 2022

Ankomst-  
tidspunkt  
7.30

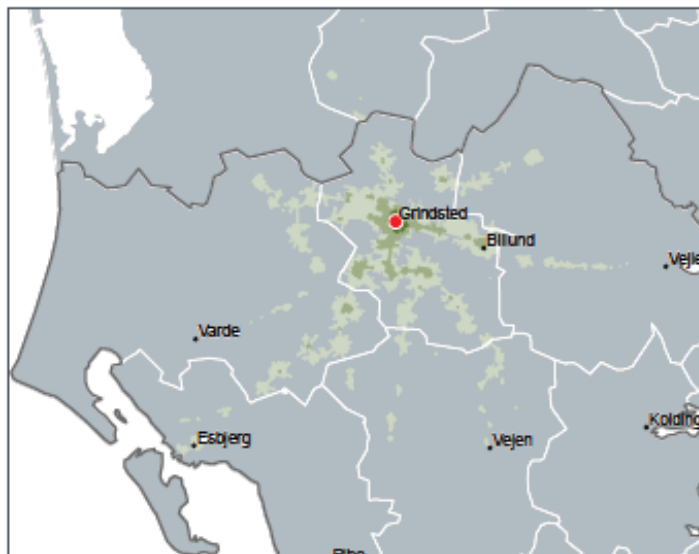
# Pendlingsmønstre - Grindsted

- Demografi
- Infrastruktur
- Uddannelse
- Arbejdspladser og iværksætteri
- De syddanske landdistrikter
- Kulturen i Syddanmark
- Nyt interaktivt værktøj
- Hvis I vil vide mere



Til Grindsted i bil på:

- 0-30 min.
- 30-60 min.
- 60-90 min.



Til Grindsted med kollektiv trafik på:

- 0-30 min.
- 30-60 min.
- 60-90 min.



Region Syddanmark

Kilde: KONTUR 2022

Ankomst-  
tidspunkt  
7.30

# Pendlingsmønstre - Vejen by

8.442 indpendlere til Vejen Kommune

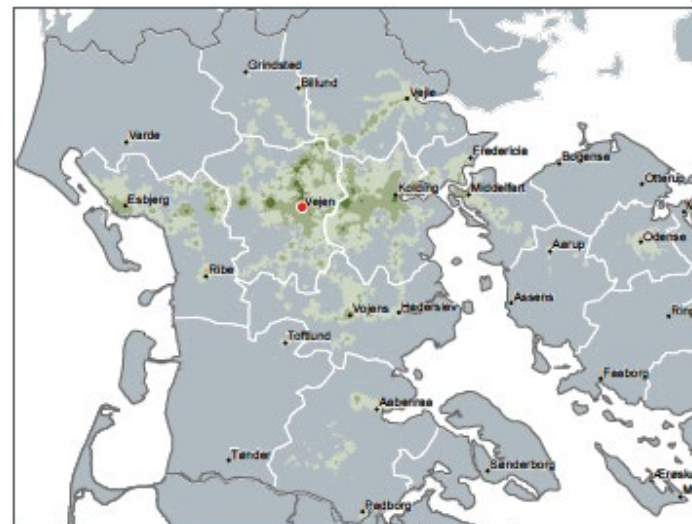
9.950 udpendlere fra Vejen Kommune.

Nettopendling: -1.508



Til Vejen by i bil på:

- 0-30 min.
- 30-60 min.
- 60-90 min.



Til Vejen by med kollektiv trafik på:

- 0-30 min.
- 30-60 min.
- 60-90 min.

- Demografi
- Infrastruktur
- Uddannelse
- Arbejdspladser og iværksætteri
- De syddanske landdistrikter
- Kulturen i Syddanmark
- Nyt interaktivt værktøj
- Hvis I vil vide mere

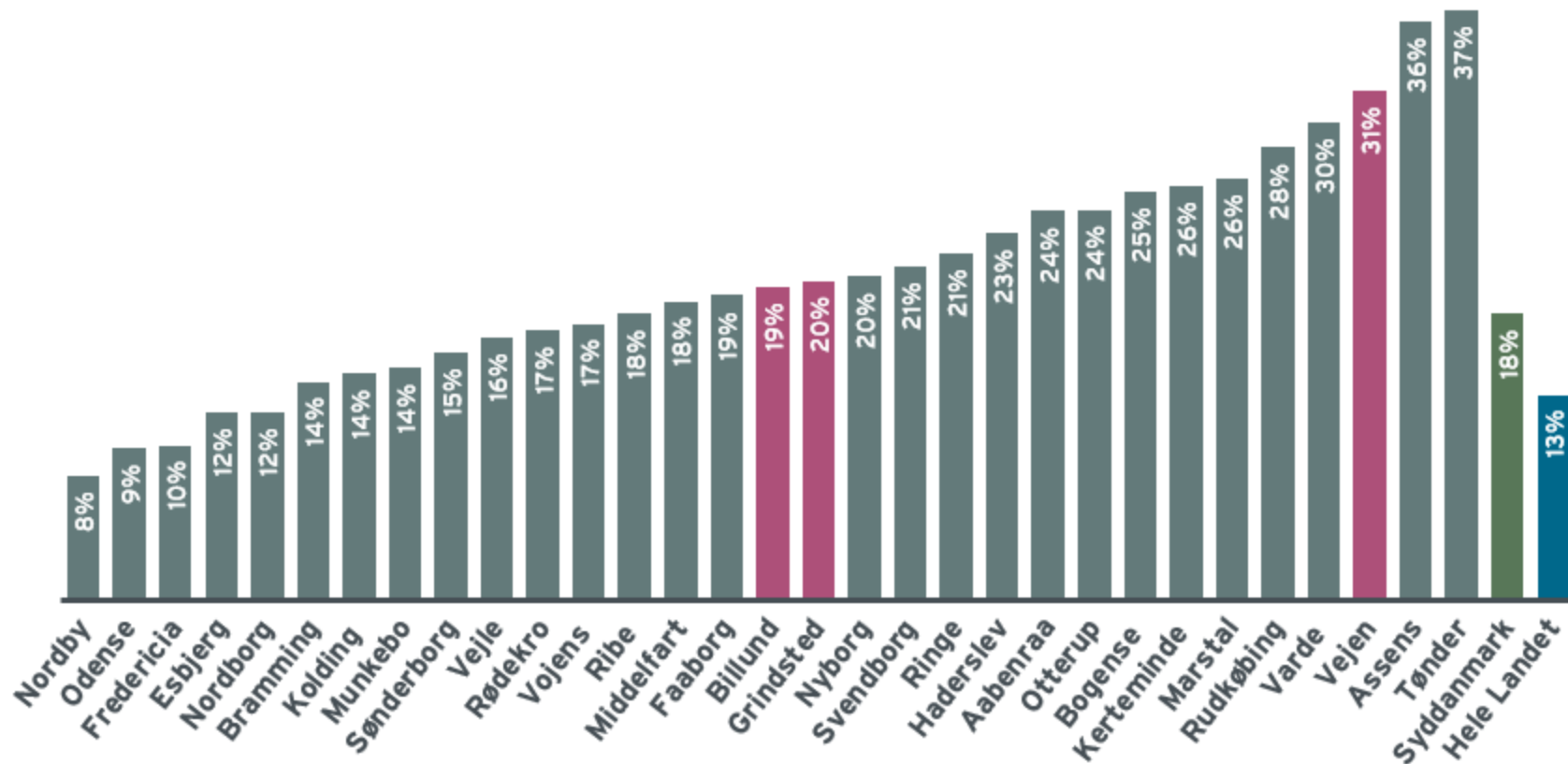


Region Syddanmark

Kilde: KONTUR 2022

Ankomst-  
tidspunkt  
7.30

# Indpendling fra landdistrikter 2020



- Demografi
- Infrastruktur
- Uddannelse
- Arbejdspladser og iværksætteri
- De syddanske landdistrikter
- Kulturen i Syddanmark
- Nyt interaktivt værktøj
- Hvis I vil vide mere



Region Syddanmark

Kilde: KONTUR 2022

Landdistrikter er områder med færre end 200 indbyggere



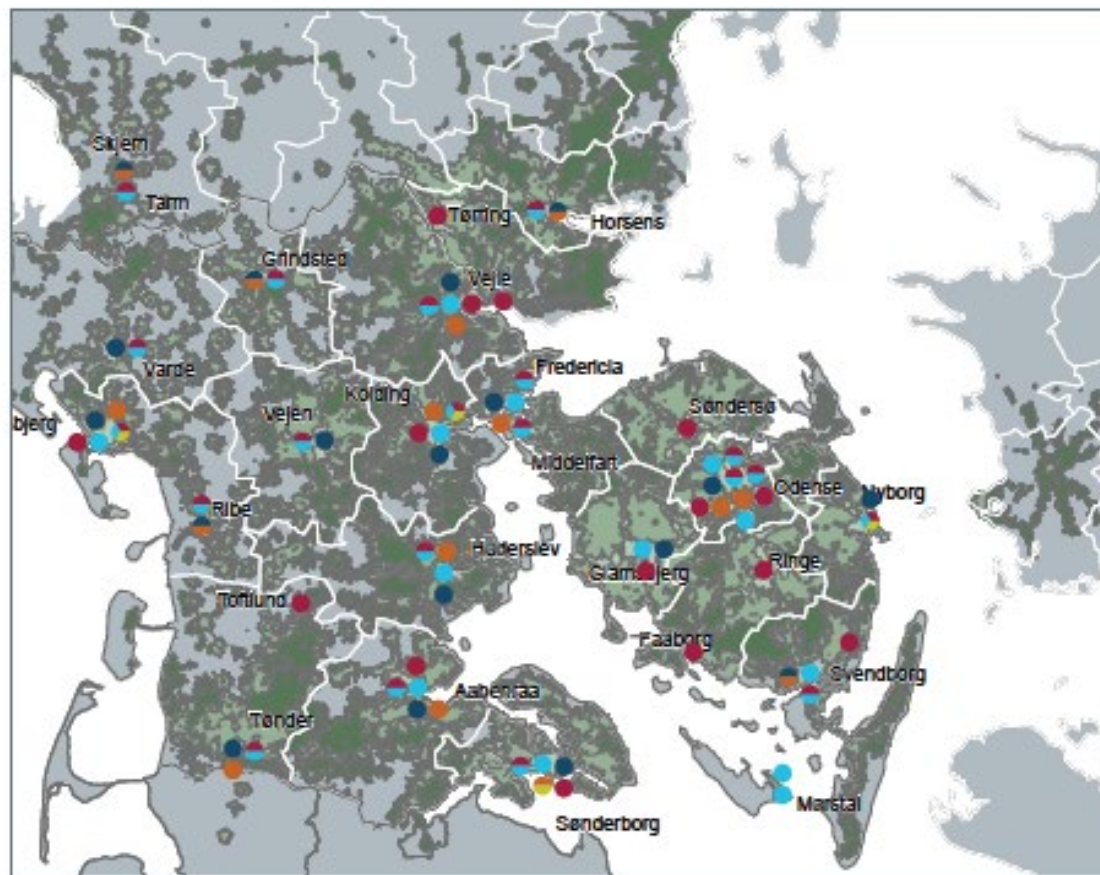
# Rejsetid til gymnasiale uddannelser 2022

Kortet viser, hvor lang tid man skal rejse med kollektiv trafik for at komme til nærmeste gymnasiale uddannelse:

- Alment gymnasium (STX)
- Handelsgymnasium (HHX)
- Teknisk gymnasium (HTX)
- Højere forberedelseseksamen (HF)
- Pre-IB

Rejsetider:

- 0-30 min.
- 30-60 min.
- 60-90 min.
- Over 90 min.



- Demografi
- Infrastruktur
- Uddannelse
- Arbejdspladser og iværksætteri
- De syddanske landdistrikter
- Kulturen i Syddanmark
- Nyt interaktivt værktøj
- Hvis I vil vide mere



Region Syddanmark

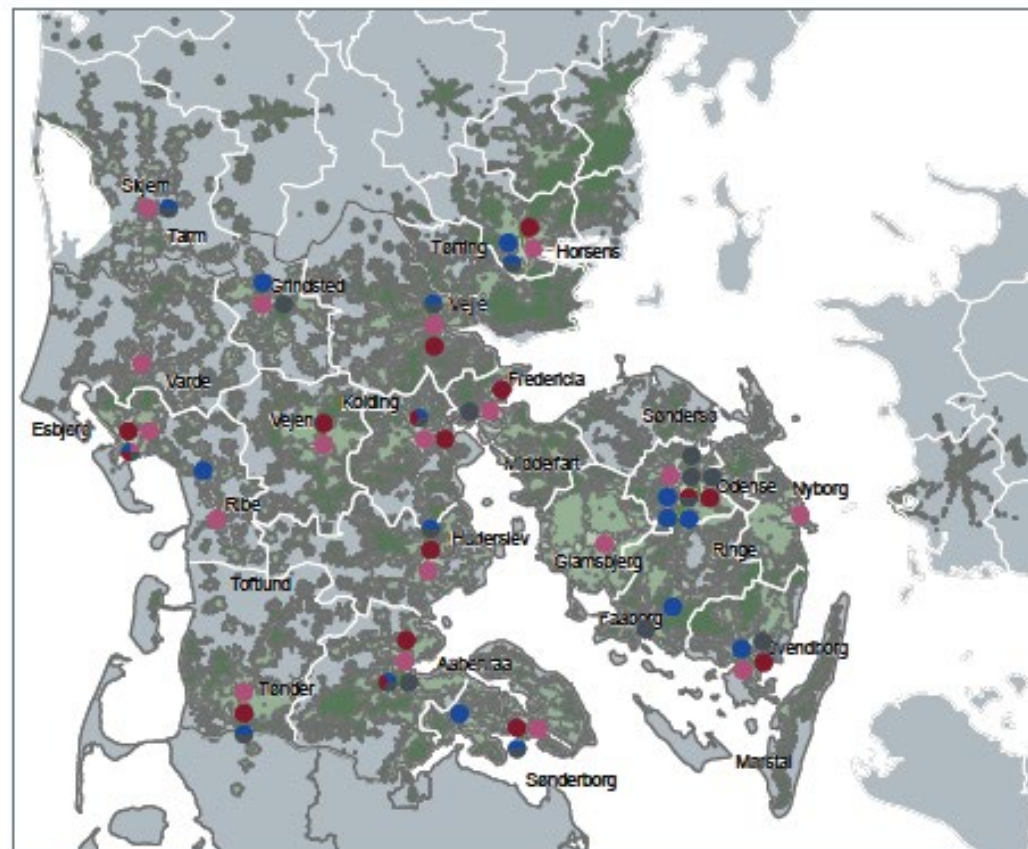
# Rejsetid til erhvervsuddannelser 2022

Kortet viser, hvor lang tid man skal rejse med kollektiv trafik for at komme til nærmeste erhvervsuddannelse:

- Kontor, handel og forretningsservice
- Teknologi, byggeri og transport
- Fødevarer, jordbrug og oplevelser
- Omsorg, sundhed og pædagogik

Rejsetider:

- 0-30 min.
- 30-60 min.
- 60-90 min.
- Over 90 min.



- Demografi
- Infrastruktur
- Uddannelse
- Arbejdspladser og iværksætteri
- De syddanske landdistrikter
- Kulturen i Syddanmark
- Nyt interaktivt værktøj
- Hvis I vil vide mere



Region Syddanmark

Kilde: KONTUR 2022

# Infrastruktur - opsamling

- Demografi
- **Infrastruktur**
- Uddannelse
- Arbejdspladser og iværksætteri
- De syddanske landdistrikter
- Kulturen i Syddanmark
- Nyt interaktivt værktøj
- Hvis I vil vide mere

- ▶ Har I spørgsmål til afsnittet om infrastruktur, må I endelig stille dem nu.



Region Syddanmark



# Uddannelsesniveau 2021 (25-66-årige)

- Demografi
- Infrastruktur
- Uddannelse
- Arbejdspladser og iværksætter
- De syddanske landdistrikter
- Kulturen i Syddanmark
- Nyt interaktivt værktøj
- Hvis I vil vide mere

	Grundskole	Gymnasial	Erhvervs-uddannelse	KVU	MVU	LVU
Billund	24%	6%	44%	6%	15%	7%
Vejen	22%	5%	47%	6%	16%	6%
Trekantområdet	20%	6%	39%	7%	19%	11%
Syddanmark	20%	6%	39%	6%	20%	11%

Andel af de 25-66-årige med en erhvervskompetencegivende uddannelse:

Billund: 72,7 pct.

Vejen: 74,6 pct.

Syddanmark: 75,9 pct.

Hele landet: 77,3 pct.

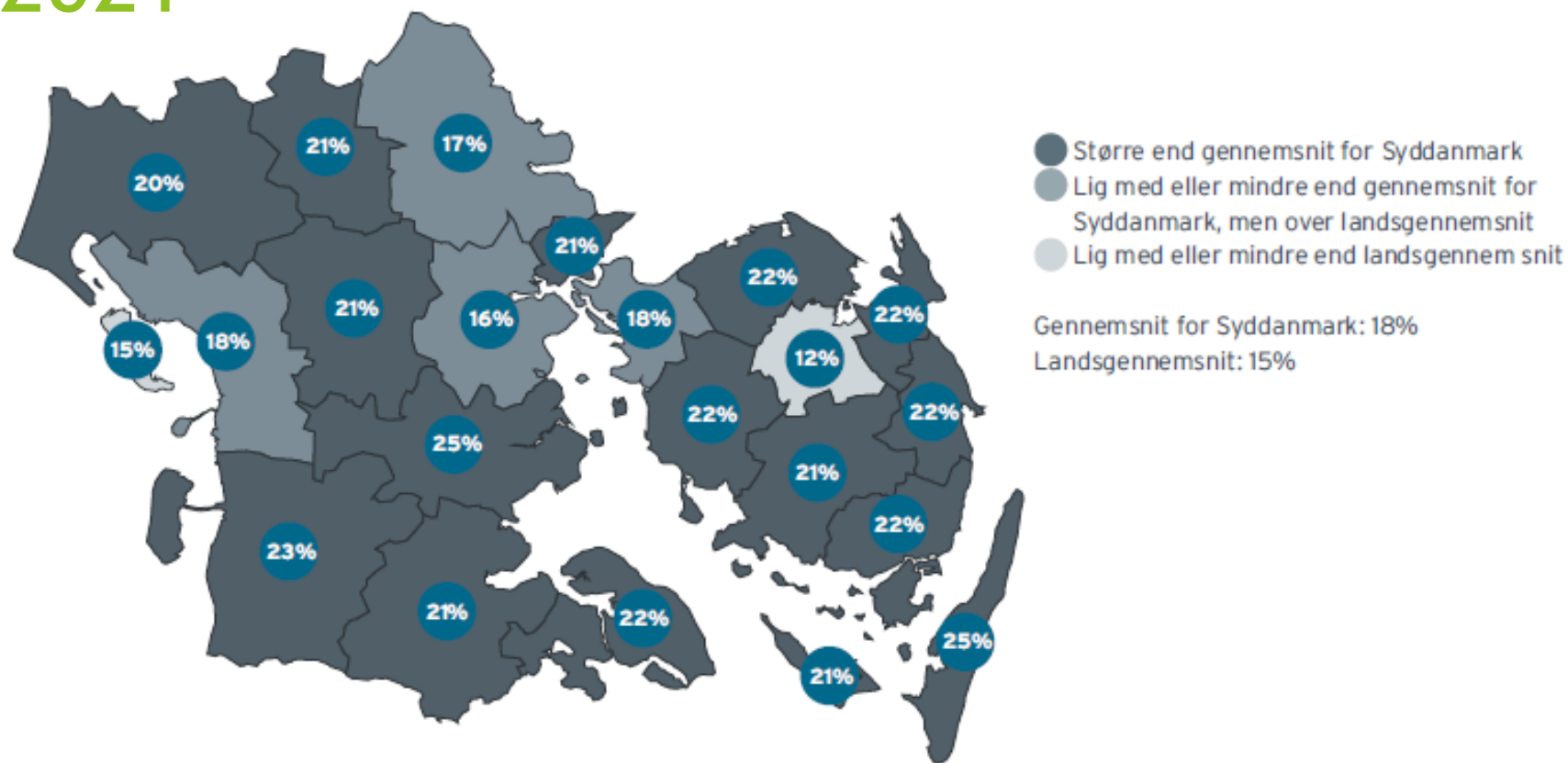


Region Syddanmark

Kilde: KONTUR 2022

Erhvervskompetencegivende udd. =  
erhvervsudd. og  
videregående udd.

# Andel af de 25-34-årige uden uddannelse 2021



- Demografi
- Infrastruktur
- Uddannelse
- Arbejdspladser og iværksætteri
- De syddanske landdistrikter
- Kulturen i Syddanmark
- Nyt interaktivt værktøj
- Hvis I vil vide mere

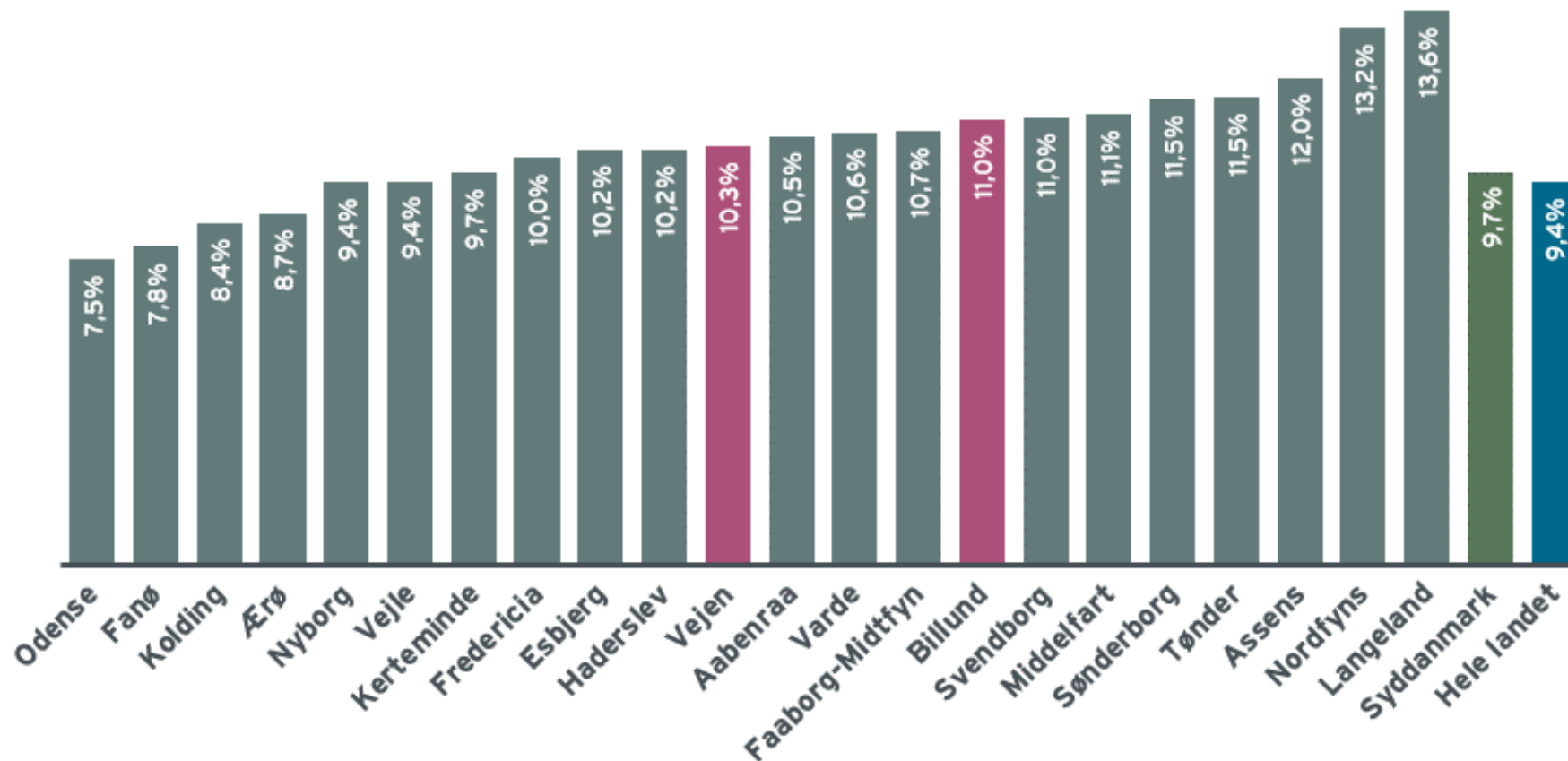


Region Syddanmark

Kilde: KONTUR 2022

# Unge hverken i arbejde eller uddannelse 16-24-årige 2020

- Demografi
- Infrastruktur
- Uddannelse
- Arbejdspladser og iværksætter
- De syddanske landdistrikter
- Kulturen i Syddanmark
- Nyt interaktivt værktøj
- Hvis I vil vide mere



# Uddannelse - opsamling

- Demografi
- Infrastruktur
- **Uddannelse**
- Arbejdspladser og iværksætteri
- De syddanske landdistrikter
- Kulturen i Syddanmark
- Nyt interaktivt værktøj
- Hvis I vil vide mere

- ▶ Har I spørgsmål til afsnittet om uddannelse, må I endelig stille dem nu.



Region Syddanmark

# Arbejdspladser 2020

- ▶ Tabellen viser antal arbejdspladser i de syddanske kommuner.
- ▶ Tallet i parentes angivet antal arbejdspladser i den private sektor.

	Antal arbejdspladser (heraf private)		Antal arbejdspladser pr. 100 25-66 årige (heraf private)	
Assens	15.038	(11.268)	70	(53)
Billund	18.481	(14.783)	131	(105)
Esbjerg	60.490	(41.469)	99	(68)
Fanø	1.143	(820)	71	(51)
Fredericia	28.452	(18.194)	103	(66)
Faaborg-Midtfyn	18.753	(13.540)	70	(50)
Haderslev	23.229	(15.807)	80	(54)
Kerteminde	9.583	(7.208)	78	(59)
Kolding	53.415	(40.110)	108	(81)
Langeland	4.451	(2.957)	72	(48)
Middelfart	18.404	(13.315)	89	(65)
Nordfyns	9.959	(7.223)	63	(46)
Nyborg	11.183	(7.182)	68	(43)
Odense	108.038	(68.164)	99	(63)
Svendborg	23.259	(14.545)	77	(48)
Sønderborg	32.748	(22.953)	87	(61)
Tønder	16.391	(11.887)	85	(62)
Varde	21.900	(15.635)	85	(60)
Vejen	20.300	(16.060)	90	(71)
Vejle	56.693	(40.281)	91	(65)
Ærø	2.311	(1.414)	81	(49)
Aabenraa	29.304	(19.926)	96	(65)
Syddanmark	583.525	(404.741)	91	(63)
Hele landet	2.900.560	(2.007.755)	93	(64)

- Demografi
- Infrastruktur
- Uddannelse
- Arbejdspladser og iværksætteri
- De syddanske landdistrikter
- Kulturen i Syddanmark
- Nyt interaktivt værktøj
- Hvis I vil vide mere

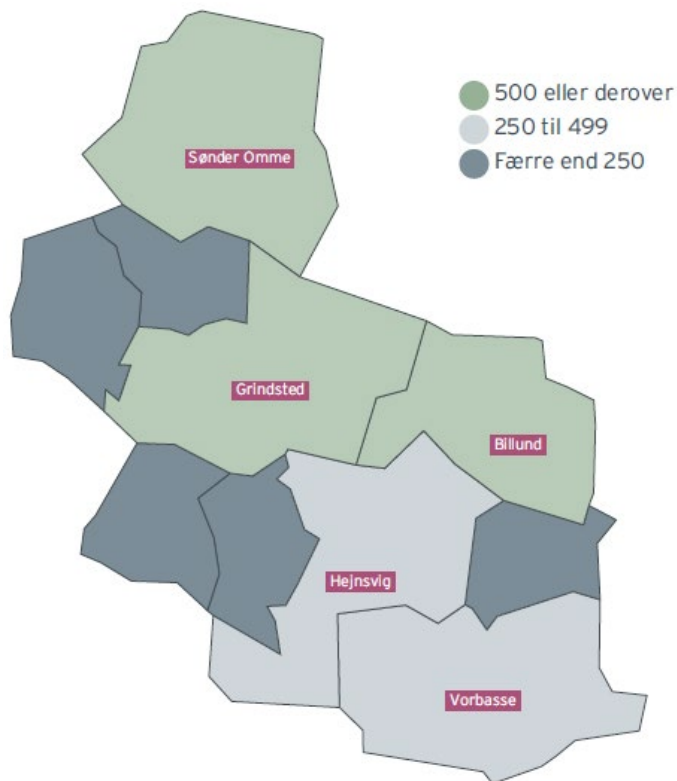


Region Syddanmark

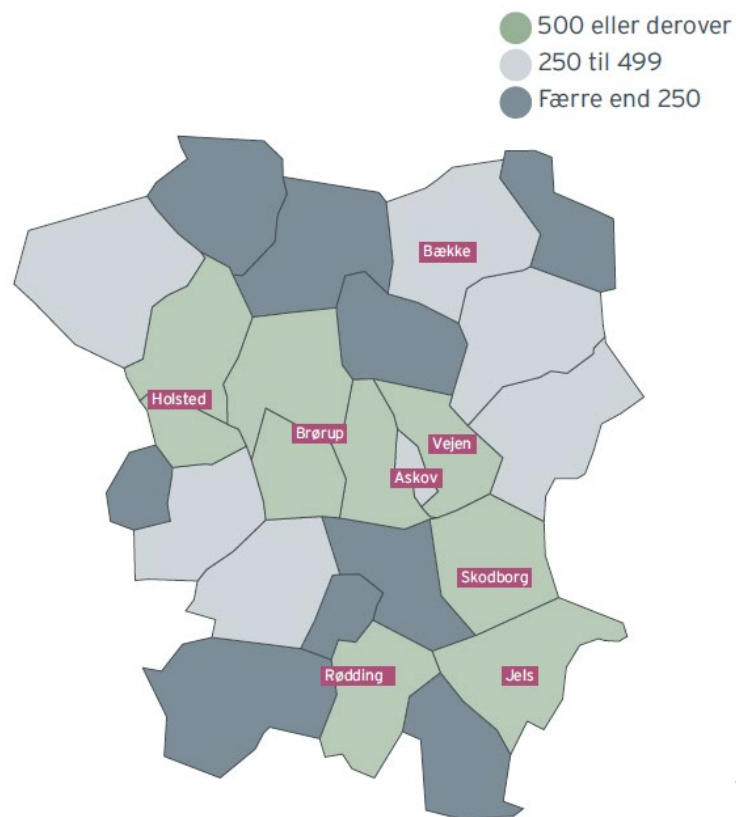
# Arbejdspladser i kommunerne opdelt på sogne 2020

- Demografi
- Infrastruktur
- Uddannelse
- Arbejdspladser og iværksætteri
- De syddanske landdistrikter
- Kulturen i Syddanmark
- Nyt interaktivt værktøj
- Hvis I vil vide mere

## Billund Kommune



## Vejen Kommune



Region Syddanmark

Kilde: KONTUR 2022

# Nye virksomheder 2020

- ▶ Tabellen viser antal nye virksomheder i de syddanske kommuner i 2020.
- ▶ Etableringsraten er antallet af nye virksomheder ud af det samlede antal virksomheder.

	Nye virksomheder 2020	Etableringsrate 2020
Assens	94	4,1
Billund	87	5,6
Esbjerg	297	5,3
Fanø	11	4,8
Fredericia	139	5,9
Faaborg-Midtfyn	141	4,8
Haderslev	147	5,1
Kerteminde	59	4,9
Kolding	312	5,9
Langeland	26	3,6
Middelfart	131	5,5
Nordfyns	82	4,7
Nyborg	61	4,3
Odense	536	6,2
Svendborg	130	4,2
Sønderborg	155	5,1
Tønder	92	3,8
Varde	136	4,4
Vejen	102	3,9
Vejle	363	5,5
Ærø	10	2,3
Aabenraa	164	4,9
Syddanmark	3.275	5,1
Hele landet	19.381	5,9

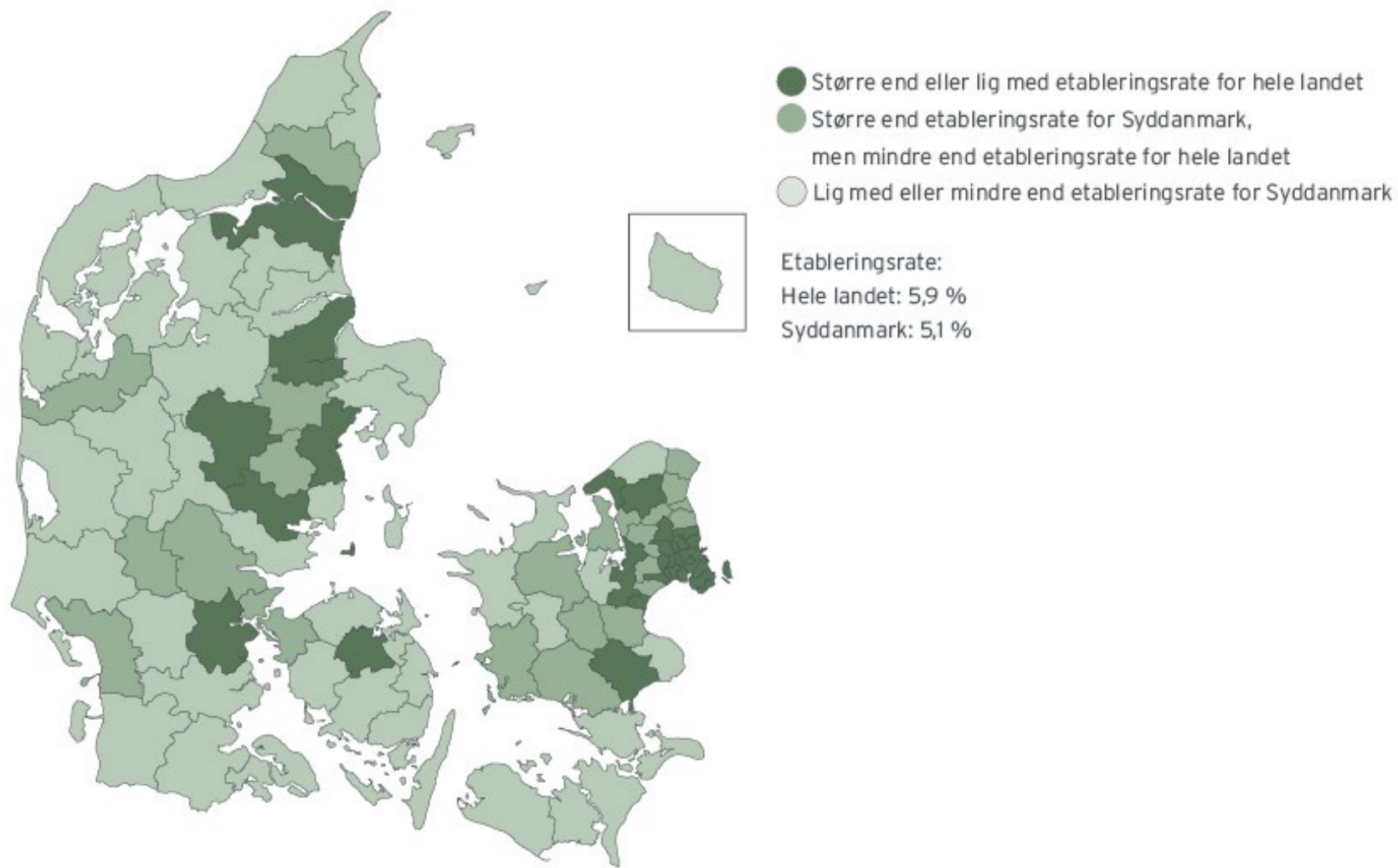
- Demografi
- Infrastruktur
- Uddannelse
- Arbejdspladser og iværksætteri
- De syddanske landdistrikter
- Kulturen i Syddanmark
- Nyt interaktivt værktøj
- Hvis I vil vide mere



Region Syddanmark



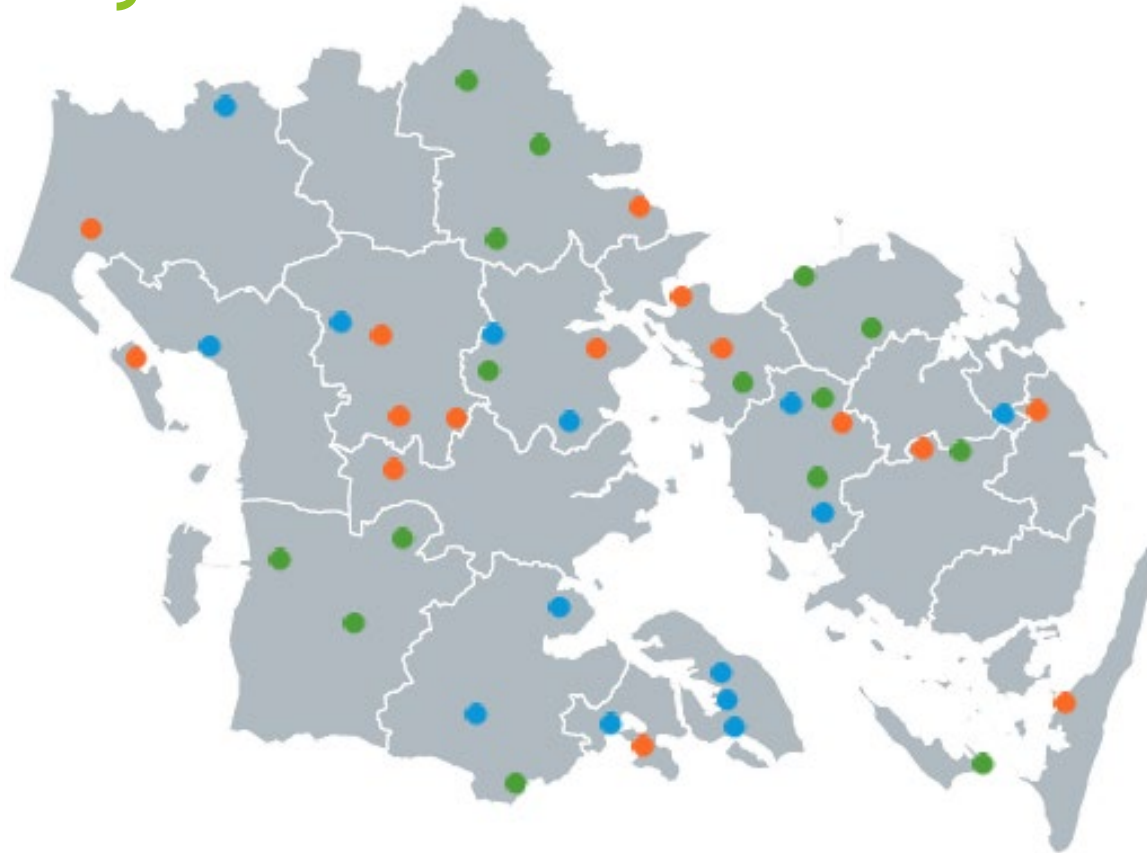
# Nye virksomheder - Etableringsrate 2020



- Demografi
- Infrastruktur
- Uddannelse
- Arbejdspladser og iværksætteri
- De syddanske landdistrikter
- Kulturen i Syddanmark
- Nyt interaktivt værktøj
- Hvis I vil vide mere

# Erhvervsstrukturel sårbarhed i de mindre byer 2020

- Demografi
- Infrastruktur
- Uddannelse
- Arbejdspladser og iværksætteri
- De syddanske landdistrikter
- Kulturen i Syddanmark
- Nyt interaktivt værktøj
- Hvis I vil vide mere



- Mindre end 11,6 pct. af arbejdspladserne findes på byens største virksomhed
- 11,6 til 20,9 pct. af arbejdspladserne findes på byens største virksomhed
- Flere end 20,9 pct af arbejdspladserne findes på byens største virksomhed

Kilde: De mindre byer i Syddanmark

Data for  
syddanske  
mindre byer  
(2000-5000  
indbyggere)

# Arbejdspladser og iværksætteri

- Demografi
- Infrastruktur
- Uddannelse
- Arbejdspladser og iværksætteri
- De syddanske landdistrikter
- Kulturen i Syddanmark
- Nyt interaktivt værktøj
- Hvis I vil vide mere

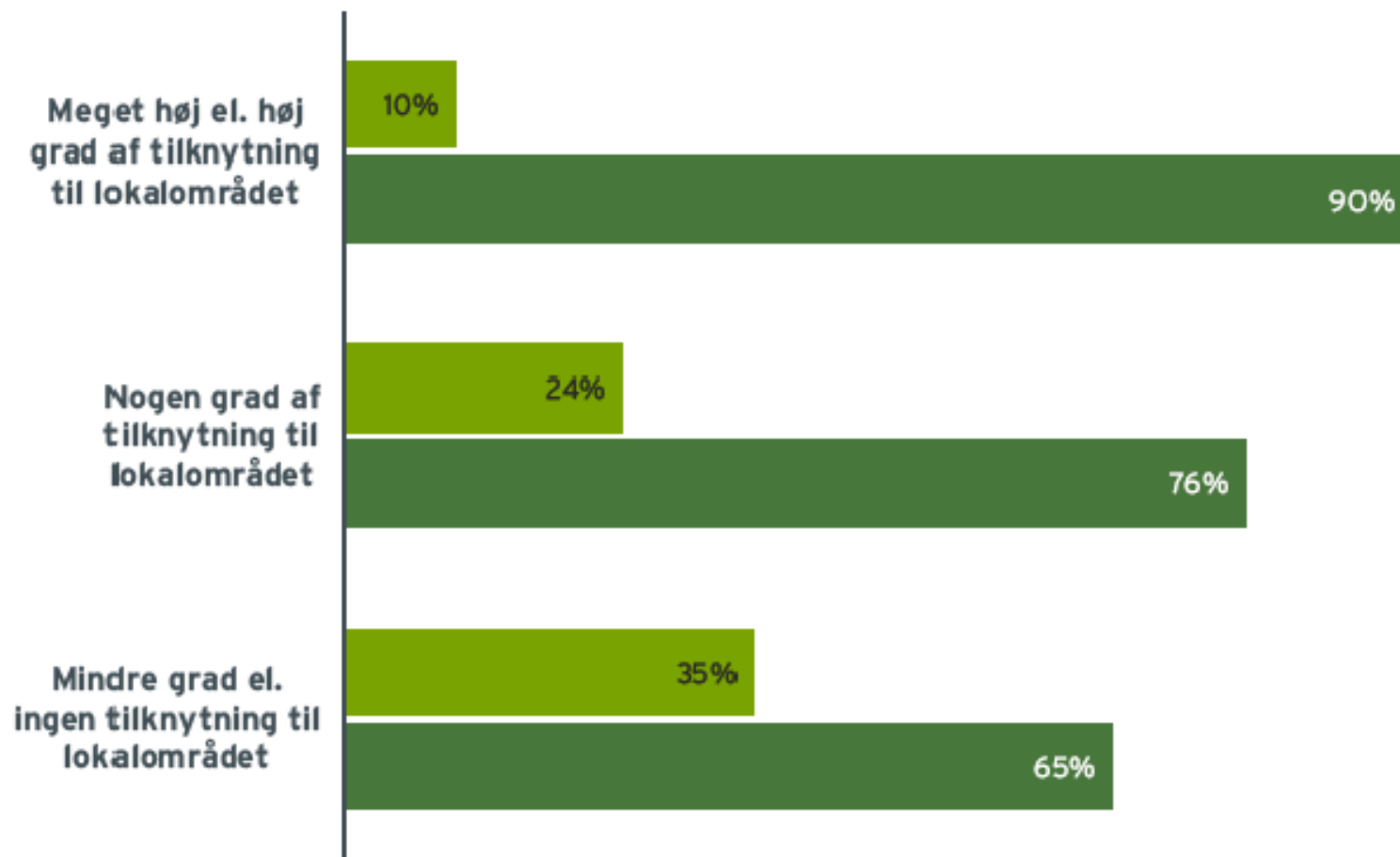
- ▶ Har I spørgsmål til afsnittet om arbejdspladser og iværksætteri, må I endelig stille dem nu.



Region Syddanmark

# Jo større tilknytning til lokalområdet, desto færre har overvejelser om at flytte væk fra området

- Demografi
- Infrastruktur
- Uddannelse
- Arbejdspladser og iværksætteri
- De syddanske landdistrikter
- Kulturen i Syddanmark
- Nyt interaktivt værktøj
- Hvis I vil vide mere



De unge (18-29 år) er mindst knyttet til lokalområdet sammenlignet med øvrige aldersgrupper

De unge overvejer i højere grad at flytte.

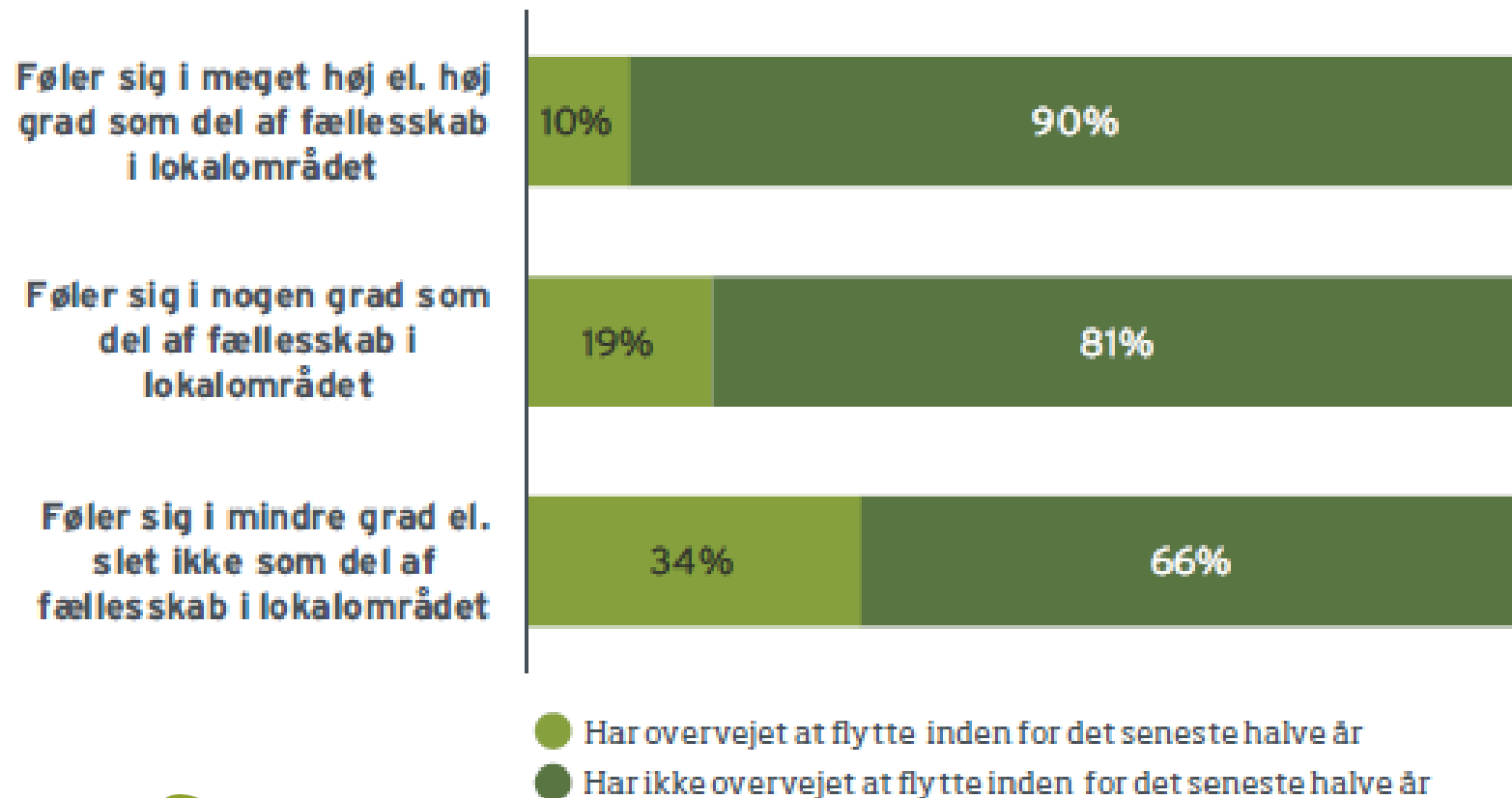
Data for syddanske landdistrikter og byer med op til 3000 indbyggere

- Har overvejet at flytte inden for det seneste halve år
- Har ikke overvejet at flytte inden for det seneste halve år

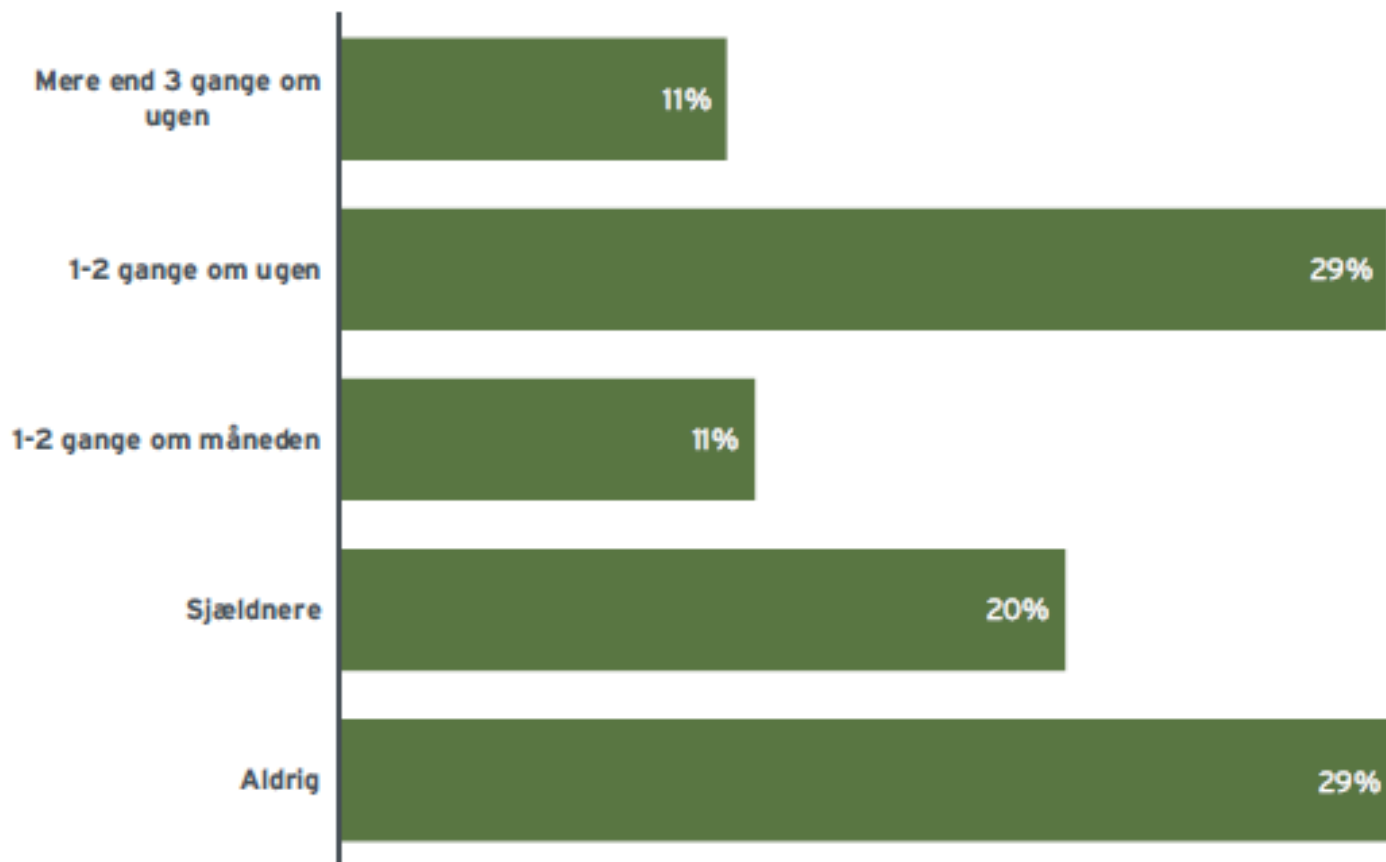
Kilde: Det attraktive liv i landdistrikterne (2022)  
Data bygger på en spørgeskemaundersøgelse.

# Jo større en del af fællesskabet i lokalområdet, desto færre overvejelser om at flytte væk fra området

- Demografi
- Infrastruktur
- Uddannelse
- Arbejdspladser og iværksætteri
- De syddanske landdistrikter
- Kulturen i Syddanmark
- Nyt interaktivt værktøj
- Hvis I vil vide mere



# Deltagelse i fritidsaktiviteter i lokalområdet

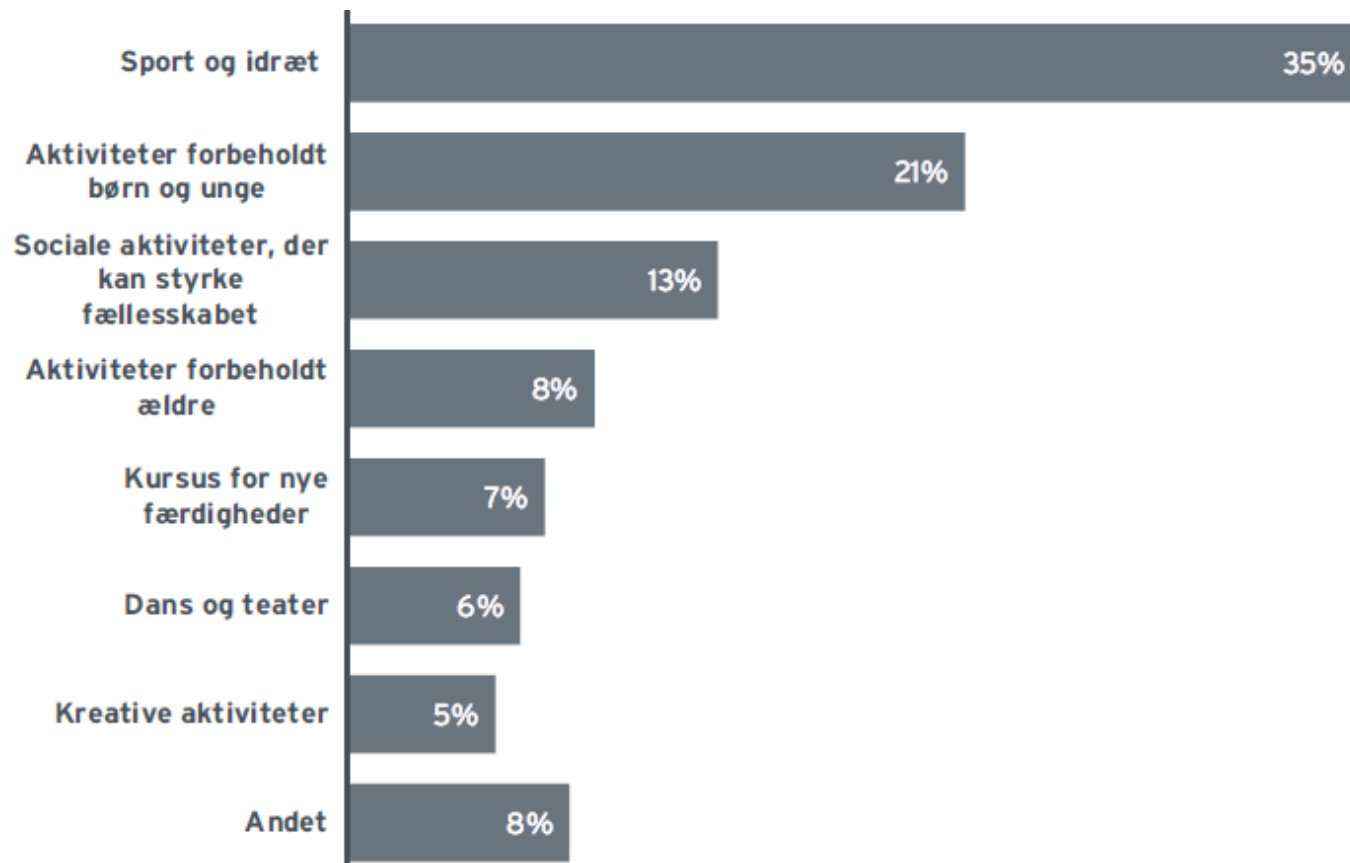


Kilde: Det attraktive liv i landdistrikterne (2022)  
Data bygger på en spørgeskemaundersøgelse.

- Demografi
- Infrastruktur
- Uddannelse
- Arbejdspladser og iværksætteri
- De syddanske landdistrikter
- Kulturen i Syddanmark
- Nyt interaktivt værktøj
- Hvis I vil vide mere

Data for  
syddanske  
landdistrikter  
og byer med  
op til 3000  
indbyggere

# Efterspurgte fritidsaktiviteter



Kilde: Det attraktive liv i landdistrikterne (2022)  
Data bygger på en spørgeskemaundersøgelse.

- Demografi
- Infrastruktur
- Uddannelse
- Arbejdspladser og iværksætteri
- De syddanske landdistrikter
- Kulturen i Syddanmark
- Nyt interaktivt værktøj
- Hvis I vil vide mere

70 pct. er i meget høj eller høj grad tilfredse med udbuddet af fritidsaktiviteter i lokalområdet.

10 pct. er i mindre grad eller slet ikke.

Data for syddanske landdistrikter og byer med op til 3000 indbyggere.

Spørgsmål kun stillet til respondenter, der synes, der mangler fritidsaktiviteter.



# De syddanske landdistrikter - opsamling

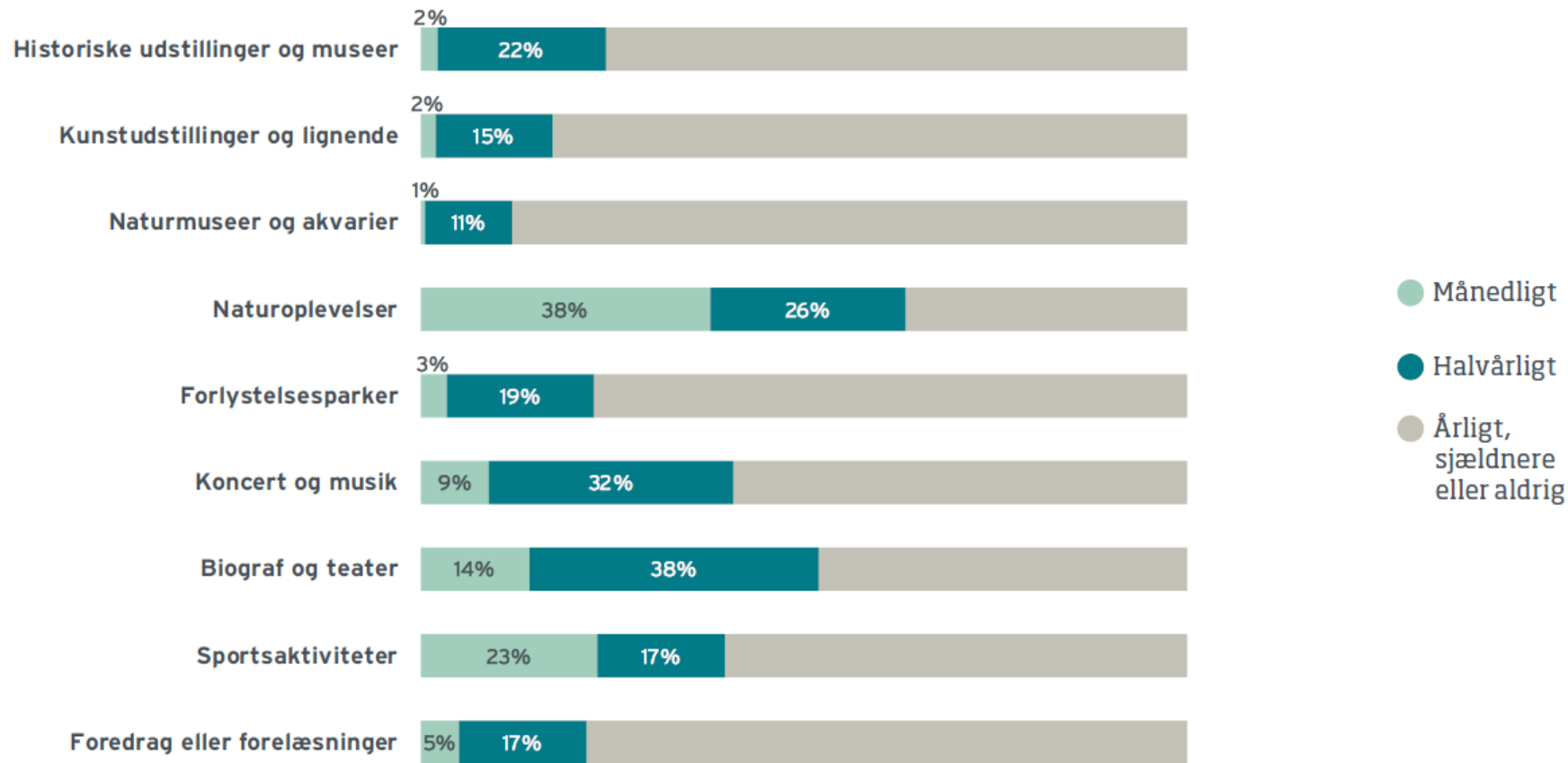
- ▶ Har I spørgsmål til afsnittet om landdistrikter, må I endelig stille dem nu.

- Demografi
- Infrastruktur
- Uddannelse
- Arbejdspladser og iværksætter
- De syddanske landdistrikter
- Kulturen i Syddanmark
- Nyt interaktivt værktøj
- Hvis I vil vide mere



Region Syddanmark

# Kulturforbrug i Trekantområdet



*For de fleste kulturaktiviteter gælder, at brugen af disse blandt indbyggere i Trekantområdet ikke er signifikant forskellig fra brugen i de andre byregioner.*

- Demografi
- Infrastruktur
- Uddannelse
- Arbejdspladser og iværksætteri
- De syddanske landdistrikter
- **Kulturen i Syddanmark**
- Nyt interaktivt værktøj
- Hvis I vil vide mere

- Månedligt
- Halvårligt
- Årligt, sjældnere eller aldrig



Region Syddanmark

Kilde: Kulturen i Syddanmark: Deltagelse, livskvalitet og sociale relationer (2022).  
Data bygger på en spørgeskemaundersøgelse.

Kommunerne Billund, Fredericia, Haderslev, Kolding, Middelfart, Vejen og Vejle indgår i figuren. Svarkategorien "Ved ikke" er kodet ud og indgår ikke i fordelingen (350-359 respondenter)

# Hvem er mindst tilbøjelige til at bruge kulturaktiviteter?

- Demografi
- Infrastruktur
- Uddannelse
- Arbejdspladser og iværksætter
- De syddanske landdistrikter
- Kulturen i Syddanmark
- Nyt interaktivt værktøj
- Hvis I vil vide mere

Kendetegn ved syddanskere, der ikke gør brug af en kulturaktivitet mindst halvårligt:

- ▶ **Køn:** Typisk mænd
  - ▶ Andel, der gør brug af kulturaktivitet mindst halvårligt:  
Mænd: 80 %; kvinder: 85 %
- ▶ **Alder:** Typisk unge
  - ▶ Dog forskelle på tværs af kulturaktiviteter (se side 8 i analysen)  
Des yngre, des mere tilbøjelig til at gøre brug af forlystelsesparker.
- ▶ **Uddannelse:** Typisk grundskole eller erhvervsuddannelse som højest fuldførte

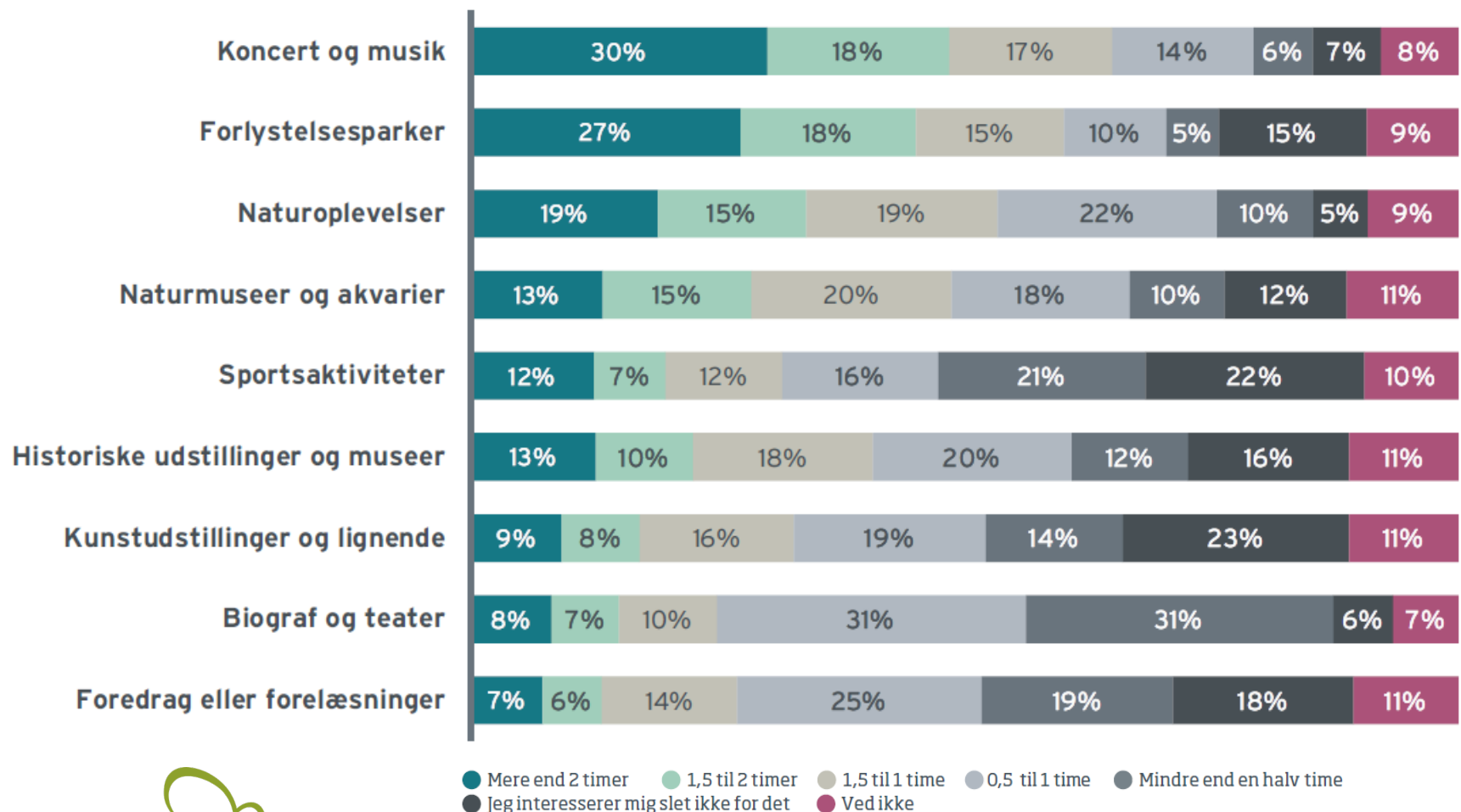


Region Syddanmark

Kilde: Kulturen i Syddanmark: Deltagelse, livskvalitet og sociale relationer (2022).  
Data bygger på en spørgeskemaundersøgelse.

Tal for hele Syddanmark  
(syddanskere over 18 år).

# Villighed til at rejse for at opleve...



Figur en viser, hvor lang tid syddanskerne i gennemsnit vil være villige til at rejse for at opleve den pågældende kultur aktivitet. Tallene summer ikke til 100 på grund af afrundinger (1.187 respondenter).  
Kilde: Region Syddanmark

- Demografi
- Infrastruktur
- Uddannelse
- Arbejdspladser og iværksætteri
- De syddanske landdistrikter
- Kulturen i Syddanmark
- Nyt interaktivt værktøj
- Hvis I vil vide mere

Tal for hele Syddanmark (syddanskere over 18 år).

# Kulturen i Syddanmark - opsamling

- Demografi
- Infrastruktur
- Uddannelse
- Arbejdspladser og iværksætter
- De syddanske landdistrikter
- **Kulturen i Syddanmark**
- Nyt interaktivt værktøj
- Hvis I vil vide mere

- ▶ Har I spørgsmål til afsnittet om kulturen i Syddanmark, må I endelig stille dem nu.



Region Syddanmark

# Nyt interaktivt værktøj: Visualisering af FN's verdensmål

- ▶ Fælles videns- og diskussionsgrundlag for arbejdet med verdensmålene
- ▶ Data delvist overlappende med KONTUR
- ▶ Bygget op omkring både FN's verdensmål og den regionale udviklingsstrategi
- ▶ Find værktøjet [her](#)

- Demografi
- Infrastruktur
- Uddannelse
- Arbejdspladser og iværksætter
- De syddanske landdistrikter
- Kulturen i Syddanmark
- **Nyt interaktivt værktøj**
- Hvis I vil vide mere



# Nyt interaktivt værktøj: Visualisering af FN's verdensmål

- Demografi
- Infrastruktur
- Uddannelse
- Arbejdspladser og iværksætter
- De syddanske landdistrikter
- Kulturen i Syddanmark
- **Nyt interaktivt værktøj**
- Hvis I vil vide mere

Eksempler på data:

- ▶ **16-24-årige, der hverken er i arbejde eller under uddannelse (NEET)**  
(findes via verdensmål 4)  
Samme data som KONTUR, men her kan I fx se udvikling over tid og data opdelt på køn.
- ▶ **Indbyggere i forskellige bystørrelser** (findes via verdensmål 11)  
Her kan I fx se udviklingen over tid for bestemte bystørrelser, som I selv vælger. Det kan også fokuseres på fx bestemte aldersgrupper eller køn.



Region Syddanmark



# Hvis I vil vide mere...

- ▶ Alle vores analyser kan findes [her](#)
- ▶ KONTUR findes [her](#) (KONTUR 2022 udgives i næste uge)
- ▶ Det attraktive liv i landdistrikterne findes [her](#)
- ▶ De mindre byer findes [her](#)
- ▶ Kulturen i Syddanmark: Deltagelse, livskvalitet og sociale relationer findes [her](#)
- ▶ Nyt online værktøj: Visualisering af FN's verdensmål findes [her](#)
- ▶ Regional Udvikling LinkedIn [her](#)  
Her kan I følge med, når vi fx udgiver nye analyser.

- Demografi
- Infrastruktur
- Uddannelse
- Arbejdspladser og iværksætteri
- De syddanske landdistrikter
- Kulturen i Syddanmark
- Nyt interaktivt værktøj
- Hvis I vil vide mere



# Har I spørgsmål?



- ▶ I må også meget gerne sende en mail på [amnl@rsyd.dk](mailto:amnl@rsyd.dk) til Annesofie Lundsteen eller [amju@rsyd.dk](mailto:amju@rsyd.dk) til Amanda Justesen, hvis der opstår spørgsmål eller kommentarer

